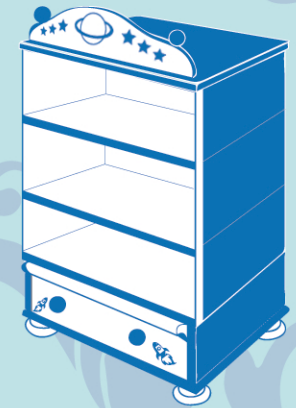




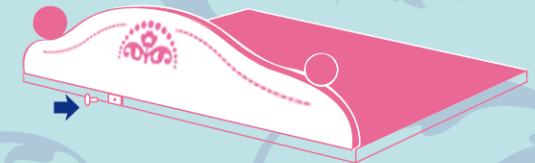
# Roperito Inglés

( Interior del mueble )



Colocar copete sobre la tapa del ropero ejerciendo presión

Una vez colocado el copete, colocar el perno



Colocar cada pata en un extremo del mueble

## Características

- 1 Copete con adornos
- 3 Entrepaños
- 2 Puertas con perillas
- 1 Cajón con perillas
- 4 Patas

## 4 Modelos de decorado

